



Estadísticas trimestre octubre-diciembre 2024.

Centro de Capacitación.

Centro de Capacitación y Desarrollo de Derecho de Autor y Derechos Conexos.

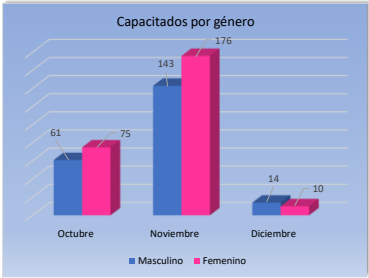
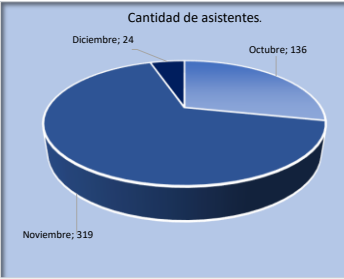
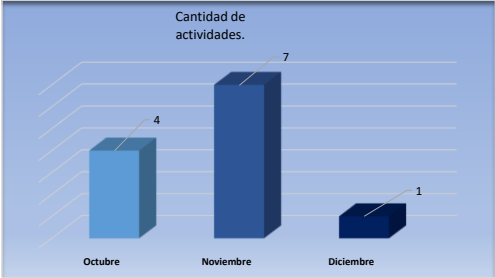
Estadística octubre 2024						
No.	Actividades	Cantidad de asistente	Género		Grupo de interés	Fecha
			Mas.	Fem.		
1	Conversatorio el Rol de las Sociedades de Gestión Colectiva frente al Derecho de Comunicación Pública	30	10	20	Abogados	9-oct
2	Visita del Colegio International School Punta	45	15	30	Estudiante, docentes	14-oct
3	Derecho de Autor para emprendedores-UNIBE	27	14	13	Estudiante, docentes	22-oct
4	Mercadexpo UNIBE - Conferencias Data In	34	22	12	Estudiante, docentes	31-oct
Cantidad de actividades en octubre: 4		136	61	75		

Estadística noviembre 2024						
No.	Actividades	Cantidad de asistente	Género		Grupo de interés	Fecha
			Mas.	Fem.		
1	Derecho de Autor para editoriales y autores -Feria de libro.	30	10	20	Autores, estudiantes, editores	8-nov
2	Mercadexpo UNIBE - Conferencias Data In.	46	22	24	Estudiantes, docentes.	8-nov
3	Panel sobre el Derecho Fundamental a la Propiedad Intelectual.	74	34	40	Estudiantes, docentes, funcionarios de gobierno, abogados.	15-nov
4	Taller de Derecho de Autor en las artes visuales.	62	34	28	Artistas en artes visuales.	19-nov
5	Derecho de Autor en las Industrias Creativas- UCE VIRTUAL.	34	16	18	Estudiantes y docentes, artesanos, artistas.	21-nov
6	Conversatorio sobre la relacion de las Sociedades de Gestion Colectiva y Oficina de Derecho	40	10	30	Colaboradores de la institucion.	22-nov
7	Propiedad intelectual para emprendedores.	33	17	16	Estudiantes y docentes licenciatura en Direccion de empresas	28-nov
Cantidad de actividades en noviembre : 7		319	143	176		

Estadística diciembre 2024						
No.	Actividades	Cantidad de asistente	Género		Grupo de interés	Fecha
			Mas.	Fem.		
1	Propiedad intelectual para emprendedores.	24	14	10	Estudiantes y docentes licenciatura en	5-dic
Cantidad de actividades en diciembre : 1		24	14	10		

Resumen del trimestre octubre-diciembre 2024

Meses	Cantidad de actividades.	Cantidad de asistente.	Masculino	Femenino
Octubre	4	136	61	75
Noviembre	7	319	143	176
Diciembre	1	24	14	10
Total	12	479	218	261



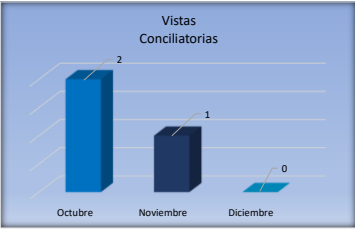
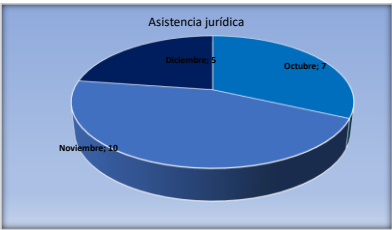
Resolución Alternativa de Conflictos.

Resumen del trimestre octubre-diciembre 2024

Meses	Vistas Conciliatorias	Acta de acuerdos	Acta de no acuerdos	Acta de no comparecencia.
Octubre	2	0	0	0
Noviembre	1	0	2	0
Diciembre	0	0	0	0
Total	3	0	2	0

Asistencia Jurídica

Meses	Cantidad
Octubre	7
Noviembre	10
Diciembre	5
Total	22

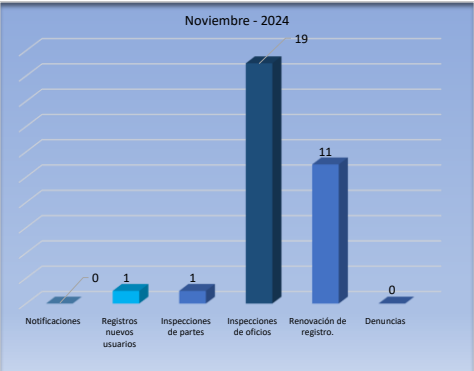


Inspectoría

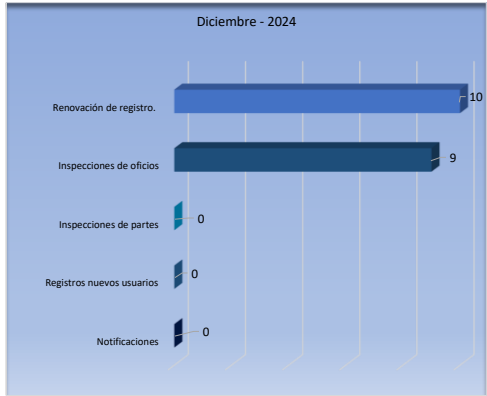
oct-24	
Categorías	Cantidad
Notificaciones	0
Registros nuevos usuarios	1
Inspecciones de partes	4
Inspecciones de oficios	2
Renovación de registro.	5
Denuncias	0
Operativos	1
Total	13



nov-24	
Categorías	Cantidad
Notificaciones	0
Registros nuevos usuarios	1
Inspecciones de partes	1
Inspecciones de oficios	19
Renovación de registro.	11
Denuncias	0
Operativos	2
Total	34



dic-24	
Categorías	Cantidad
Notificaciones	0
Registros nuevos usuarios	0
Inspecciones de partes	0
Inspecciones de oficios	9
Renovación de registro.	10
Denuncias	0
Operativos	0
Total	19



Inspecciones

Resumen del trimestre octubre-diciembre 2024

Categorías	Cantidad
Notificaciones	0
Registros nuevos usuarios	2
Inspecciones de partes	5
Inspecciones de oficios	30
Renovación de registro.	26
Denuncias	0
Operativos	3
Total	66

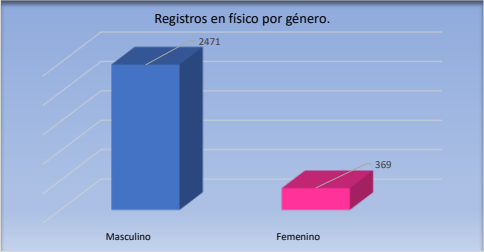


Atención al Usuario

Solicitud de registros en físicos por género

Resumen del trimestre octubre-diciembre 2024

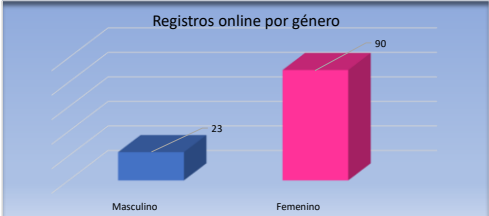
Género	Cantidad	Porcentaje
Masculino	2471	87%
Femenino	369	13%
Total general	2,840	100%



Solicitud de registros online por género

Resumen del trimestre octubre-diciembre 2024

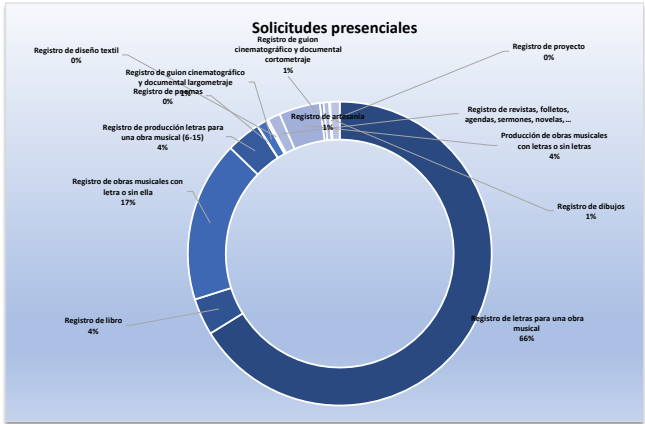
Género	Cantidad	Porcentaje
Masculino	23	20%
Femenino	90	80%
Total general	113	100%



Categorías solicitudes presenciales

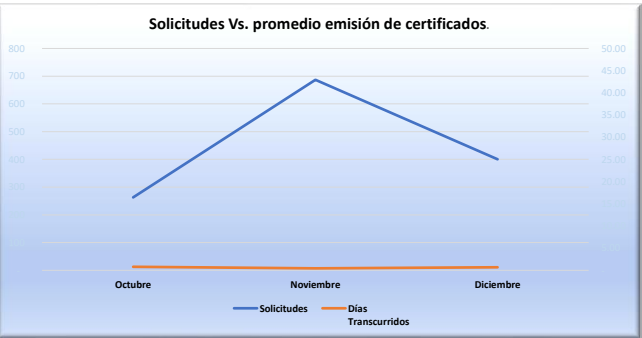
Resumen del trimestre octubre-diciembre 2024

Subcategorías	Cantidad	Porcentaje
Registro de letras para una obra musical	1892	66%
Registro de libro	112	4%
Registro de obras musicales con letra o sin ella	489	17%
Registro de producción letras para una obra musical (6-15)	104	4%
Registro de poemas	1	0%
Registro de guion cinematográfico y documental largometraje	30	1%
Registro de diseño textil	7	0%
Registro de revistas, folleto	38	1%
Producción de obras musicales con letras o sin ellas	125	4%
Registro de guion cinematográfico y documental cortometraje	11	0%
Registro de artesanía	17	1%
Registro de proyecto	3	0%
Registro de dibujos	29	1%
Total general	2858	100%



Solicitudes Vs. días transcurridos.

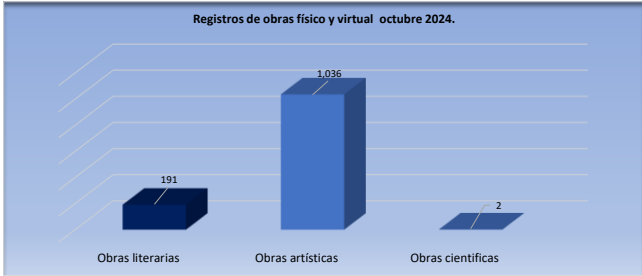
Resumen del trimestre octubre-diciembre 2024		
Meses	Solicitudes	Días Transcurridos
Octubre	263	0.79
Noviembre	687	0.44
Diciembre	400	0.66
Total general	1,350	0.63



Registros

Registros de obras físico y virtual
Santo Domingo y Santiago

Tipos de obras	Cantidad
Obras literarias	191
Obras artísticas	1,036
Obras científicas	2
Total de registros	1,229



Registros de obras físico y virtual

Tipos de obras		Cantidad
Obras literarias		1,103
Obras artísticas		590
Obras científicas		13
Total de registros		1,706

Registros de obras físico y virtual

Tipos de obras		Cantidad
Obras literarias		339
Obras artísticas		59
Obras científicas		2
Total de registros		400

Resumen del trimestre octubre-diciembre 2024

Tipos de obras		Cantidad
Obras literarias		1,633
Obras artísticas		1,685
Obras científicas		17
Total de registros		3,335



Eduar Ramos Eró
Encargado de Planificación y Desarrollo

