

Estadísticas trimestre julio-septiembre 2024.

Centro de Capacitación.

Centro de Capacitación y Desarrollo de Derecho de Autor y Derechos Conexos.

Estadística julio 2024

No.	Actividades	Cantidad de asistente	Género		Grupo de interés	Fecha
			Mas.	Fem.		
1	Charla generalidades del Derecho de Autor sector Plan de Negocios-VIRTUAL-UNIBE.	40	10	30	Estudiantes, docentes	02 de julio 2024.
2	Derecho de Autor en la Industria Musical-UCE-VIRTUAL.	35	15	20	Músicos, interpretes.	25 de julio 2024.
3	Conferencia Derecho de Autor y Propieda Intelectual-UNIBE.	50	35	15	Estudiantes	31 de julio 2024.
Cantidad de actividades en julio: 3		125	60	65		

Estadística agosto 2024

No.	Actividades	Cantidad de asistente	Género		Grupo de interés	Fecha
			Mas.	Fem.		
1	Seminario Formacion de Observancia en el Derecho de Autor y las Sociedades de Gestion Colectiva.	120	45	75	Fiscales, musicos,	09 de agosto 2024
2	Conversatorio sobre Derecho de Autor en la Musica Típica.	60	20	40	artistas, musicos, compositores.	14 de agosto 2024
3	Formacion sobre Derecho de Autor.	20	9	11	Colaboradores.	23 de agosto 2024
4	Cierre Seminario Formacion de Observancia en el Derecho de Autor y las Sociedades de	120	45	75	Fiscales, musicos,	23 de agosto 2024
Cantidad de actividades en agosto : 4		320	119	201		

Estadística septiembre 2024

No.	Actividades	Cantidad de asistente	Género		Grupo de interés	Fecha
			Mas.	Fem.		
1	Encuentro con Productores Artísticos.	25	15	10	Productores artisticos, artistas, musicos,	18 de septiembre 2024
2	Taller en Derecho de Autor y la Proteccion de bienes intangibles.	25	12	13	Funcionarios de gobierno	19 de septiembre 2024
Cantidad de actividades en septiembre : 2		50	27	23		

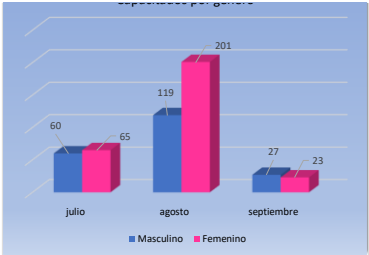
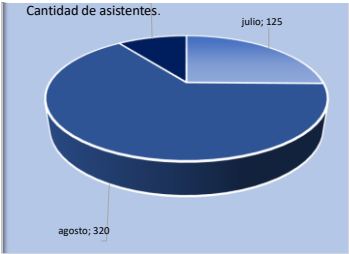
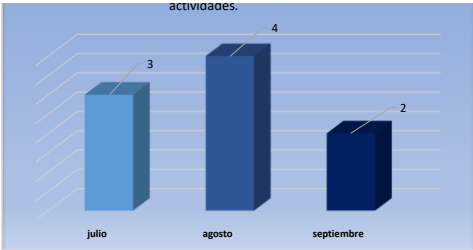
Resumen del trimestre julio-septiembre 2024

Meses	Cantidad de actividades.	Cantidad de asistente.	Masculino	Femenino
julio	3	125	60	65
agosto	4	320	119	201
septiembre	2	50	27	23
Total	9	495	206	289

Cantidad de actividades

septiembre: 50

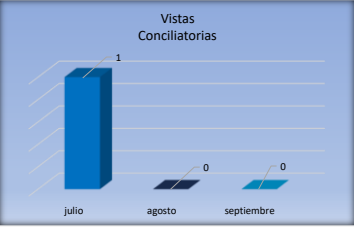
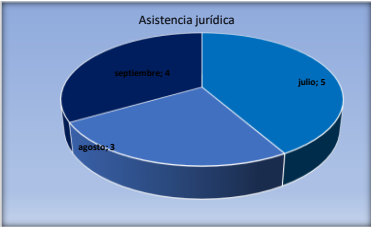
Capacitados por género



Resolución Alternativa de Conflictos.

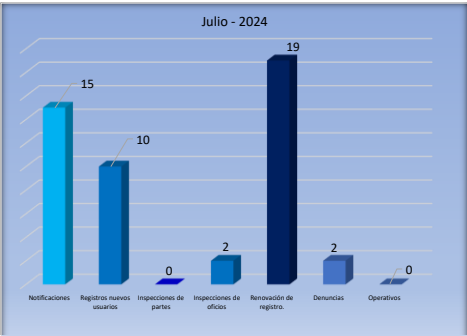
Resumen del trimestre julio-septiembre 2024				
Meses	Vistas Conciliatorias	Acta de acuerdos	Acta de no acuerdos	Acta de no comparecencia.
julio	1	1	1	0
agosto	0	0	0	0
septiembre	0	0	0	0
Total	1	1	1	0

Asistencia Jurídica	
Meses	Cantidad
julio	5
agosto	3
septiembre	4
Total	12



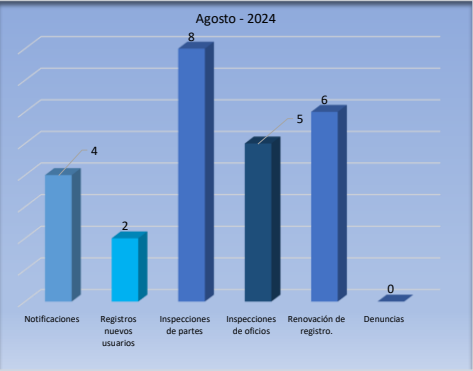
Inspectoría

jul-24	
Categorías	Cantidad
Notificaciones	15
Registros nuevos usuarios	10
Inspecciones de partes	0
Inspecciones de oficios	2
Renovación de registro.	19
Denuncias	2
Operativos	0
Total	48



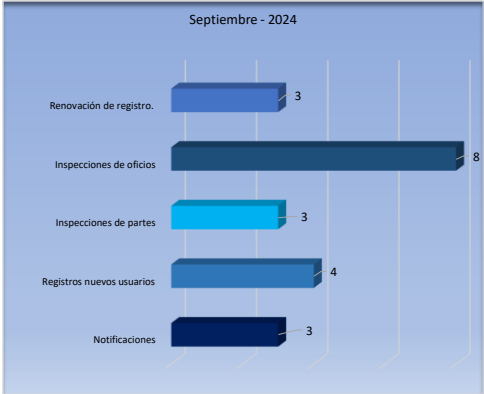
ago-24

Categorías	Cantidad
Notificaciones	4
Registros nuevos usuarios	2
Inspecciones de partes	8
Inspecciones de oficios	5
Renovación de registro.	6
Denuncias	0
Operativos	0
Total	25



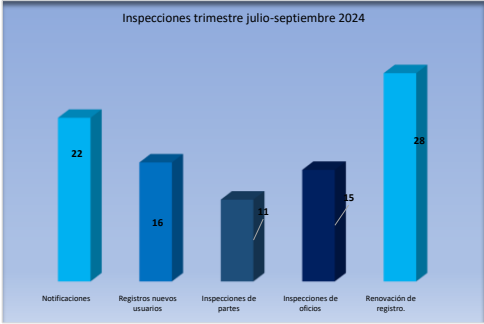
sep-24

Categorías	Cantidad
Notificaciones	3
Registros nuevos usuarios	4
Inspecciones de partes	3
Inspecciones de oficios	8
Renovación de registro.	3
Denuncias	1
Operativos	0
Total	22



Inspecciones
Resumen del trimestre julio-septiembre 2024

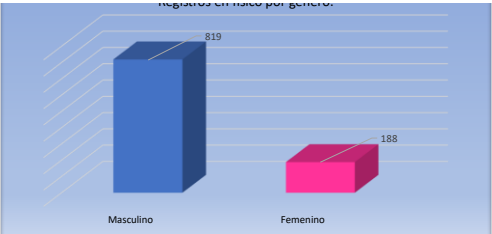
Categorías	Cantidad
Notificaciones	22
Registros nuevos usuarios	16
Inspecciones de partes	11
Inspecciones de oficios	15
Renovación de registro.	28
Denuncias	0
Operativos	0
Total	92



Solicitud de registros en físicos por género

Resumen del trimestre julio-septiembre 2024

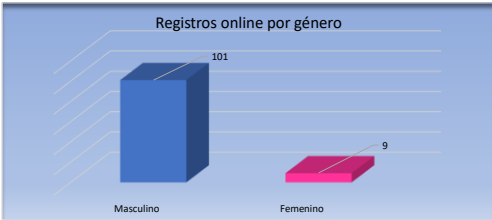
Género	Cantidad	Porcentaje
Masculino	819	81%
Femenino	188	19%
Total general	1,007	100%



Solicitud de registros online por género

Resumen del trimestre julio-septiembre 2024

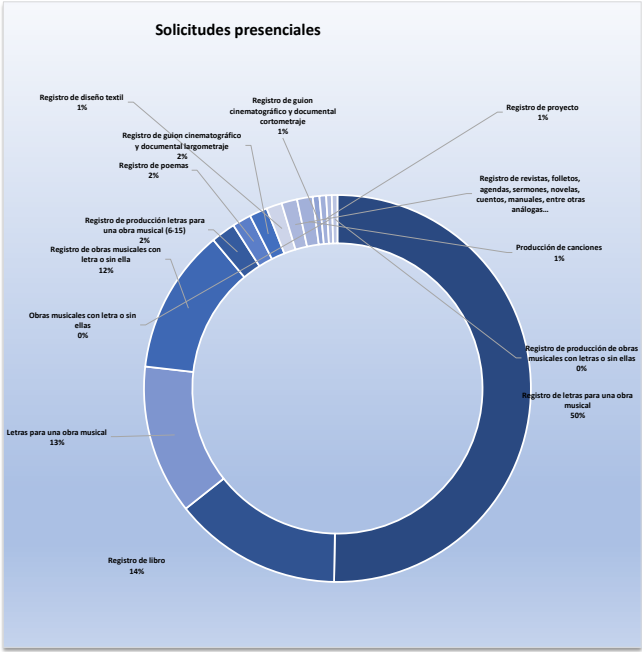
Género	Cantidad	Porcentaje
Masculino	101	92%
Femenino	9	8%
Total general	110	100%



Categorías solicitudes presenciales

Resumen del trimestre julio-septiembre 2024

Subcategorías	Cantidad	Porcentaje
Registro de letras para una obra musical	540	50%
Registro de libro	151	14%
Letras para una obra	134	12%
Registro de obras musicales con letra o sin ella	130	12%
Registro de producción letras	22	2%
Registro de poemas	17	2%
Registro de guion cinematográfico y documental largometraje	16	1%
Registro de diseño textil	14	1%
Registro de revistas, folletos, agendas, sermones, novelas, cuentos, manuales, entre otras análogas...	14	1%
Producción de canciones	14	1%
Registro de guion cinematográfico y documental cortometraje	6	1%
Registro de proyecto	6	1%
Obras musicales con letra o sin ellas	5	0%
Registro de producción de obras musicales con letras o sin ellas	5	0%
Total general	1074	100%



Solicitudes Vs. promedio emisión de certificados.

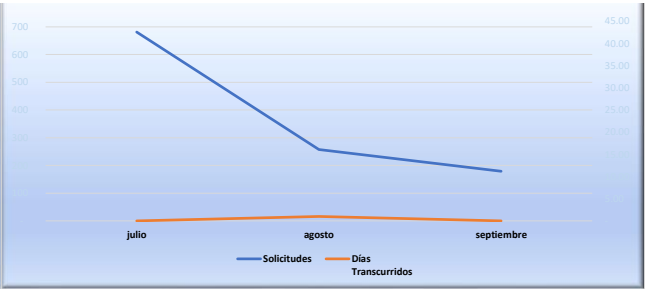
800

50.00

Solicitudes Vs. días transcurridos.

Resumen del trimestre julio-septiembre 2024

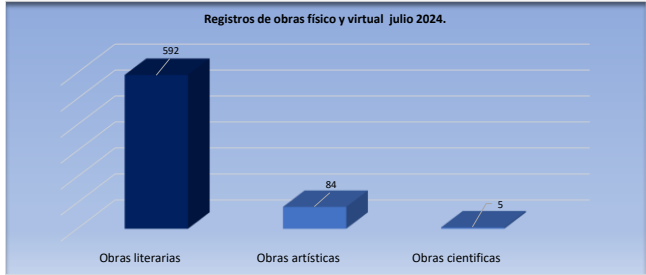
Meses	Solicitudes	Días Transcurridos
julio	681	-
agosto	257	1.00
septiembre	179	-
Total general	1,117	0.33



Registros

Registros de obras físico y virtual
Santo Domingo y Santiago

Tipos de obras	Cantidad
Obras literarias	592
Obras artísticas	84
Obras científicas	5
Total de registros	681



agosto

Registros de obras físico y virtual
Santo Domingo y Santiago

Tipos de obras	Cantidad
Obras literarias	198
Obras artísticas	53
Obras científicas	6
Total de registros	257



septiembre

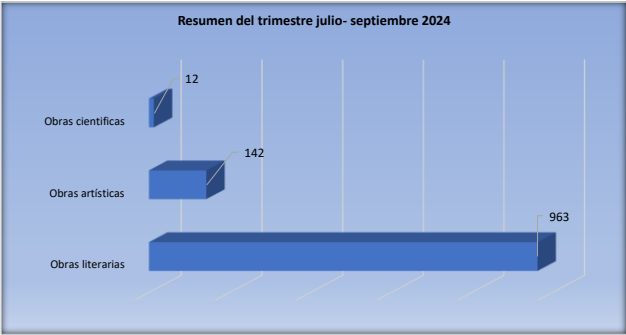
Registros de obras físico y virtual
Santo Domingo y Santiago

Tipos de obras	Cantidad
Obras literarias	173
Obras artísticas	5
Obras científicas	1
Total de registros	179



Resumen del trimestre julio-septiembre 2024

Tipos de obras	Cantidad
Obras literarias	963
Obras artísticas	142
Obras científicas	12
Total de registros	1,117



Eduar Ramos Eró
Encargado de Planificación y Desarrollo